

Bestillings skjema for dobbel ISDN-tilknytning

Del 1 Forespørsel

Kontaktperson	Dato *	Navn *	Mobilnr. *	E-postadresse *

* Obligatorisk felt

Bruker/Installasjonssted

Firmanavn				Org.nr *	
Gateadresse (*)	Postnr	Poststed	Etasje *	Gårdsnr (*)	Bruksnr (*)

* Obligatorisk felt (*) Obligatorisk å fylle ut ett av feltene. Fyll inn enten gateadr, eller gårdsnr og bruksnr

Teknisk informasjon

Hovednummer innvalg *	Nåværende nummerserie *	
	Fra nr	Til nr
Er dette et innportert nummer? ¹ *	Har kunden Multiadressenett?	
<input type="checkbox"/> Ja <input type="checkbox"/> Nei	<input type="checkbox"/> Ja <input type="checkbox"/> Nei	Antall ISDN UT som er i drift i dag: *
Antall ISDN UT i ny løsning, angitt som 1+1, 2+2, 3+3 osv. *	Totalt ant ISDN UT i ny løsning:	

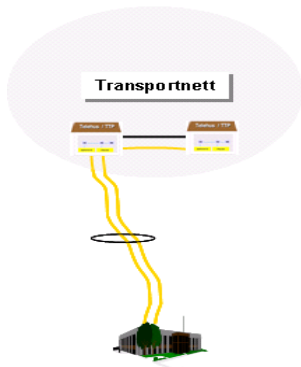
* Obligatorisk felt

Kunden ønsker tilbud på (sett kryss)

Løsning med felles framføring (Fig A)	Løsning med adskilt fremføring (Fig B)	Løsning med adskilt fremføring til to hus-sentraler i to ulike adresser (Fig C)	Ønsket leveringsdato ²
<input type="checkbox"/>	<input type="checkbox"/>	<input type="checkbox"/>	

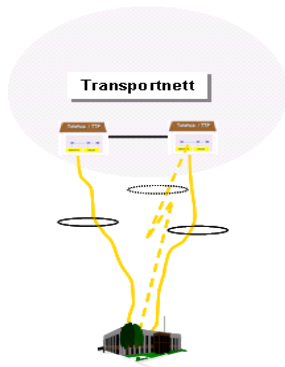
A

**Dobbel Tilknytting
Dynamisk Dirigering
Felles Framføring**



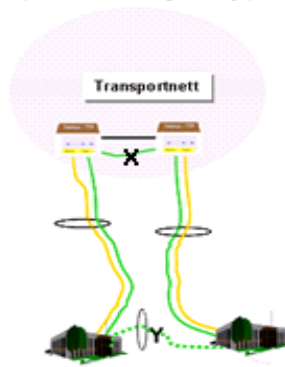
B

**Dobbel Tilknytting
Dynamisk Dirigering
Adskilt Framføring**



C

**Dobbel Tilknytting
Dynamisk Dirigering
Adskilt Framføring
(to endeadresser og tverrlinje)**



Merknader:

Kundeservice, forespørsel sendt:

Kontaktperson	Dato *	Navn *	Mobilnr. *	E-postadresse *

¹ Innportert nummer (Fremmednummer) er et nummer som har vært etablert hos en annen tilbyder og som deretter er Portert til Telenor. Slike nummer krever at produktet Dobbel Tilknytning må etableres på samme type sentraler. (Enten bare på S12 eller bare på AXE)

² Ved Entreprise, min. 8 uker etter bestilling

Videresending av skjema - forespørsel

Informasjon om sentraler hentes fra CNE Switching (CNE SW). Presale foretar en spørring mot TTS CNE om aktuelle Endesentraler.

Kontaktperson	Dato *	Navn *	Mobilnr. *	E-postadresse *
Hjemmesentral/eksisterende sentral	Alternativ sentraltilknytning **		Evt. ny fiktiv sentralkode for sentralparet	

**Dersom BNA AN eller TNP ser at en annen alternativ sentral passer bedre, så gi tilbakemelding til CNE Switching.

Fylles ut av BNE Aksessnett (BNE AN)

Kontaktperson	Dato*	Navn *	Mobilnr. *	E-postadresse *
BNE AN				
Beregnet kostnad for utbygging av alternativ føringsvei **			Ca. antall uker fra bestilling foreligger til utbygging er klar:	

Fylles ut av TNP Transport Network Planning

Kontaktperson	Dato*	Navn *	Mobilnr. *	E-postadresse *
TNP				
Beregnet kostnad for utbygging av alternativ føringsvei **			Ca. antall uker fra bestilling foreligger til utbygging er klar:	

Merknader fra BNE og TNP:

Beregnet entreprisekostnad

Kostnad aksessnett	Kostnad transportnett	Adm.kostnad	Totalkostnad for kunde, ekskl MVA
kr	kr	kr	kr

Kundes aksept av entreprisekostnadene må være med.